



leesraket

Leesspelletjes



Pasen

Gebruiksvoorwaarden

Bedankt om deze leesraket te downloaden.
We wensen je alvast veel oefenplezier!

- Dit bestand mag **NIET** verder gedeeld of verkocht worden.
(Ken je iemand die geïnteresseerd is, gelieve dan te verwijzen naar onze webshop: www.raket-en-co.be)
- De documenten dienen in hun oorspronkelijke vorm gebruikt te worden en mogen **NIET** aangepast worden.
- Het materiaal mag **NIET** online of op sociale media gedeeld worden.
- Het materiaal mag **WEL** gekopieerd worden voor eigen gebruik: in je klas of tijdens een therapiesessie.
- Foto's van de oefeningen of van het gebruik van het materiaal mogen **WEL** geplaatst worden op sociale media.

Het ontwikkelen en creëren van dit materiaal vergt veel tijd en energie. We doen dit met veel enthousiasme en plezier.

We hopen dan ook dat jullie er evenveel van genieten.

Gelieve deze gebruiksvoorwaarden te respecteren en toe te passen zodat we ons materiaal aan een kleine prijs kunnen blijven aanbieden.


Vragen of opmerkingen? Laat het ons weten op info@raket-en-co.be

Volg ons op **instagram** ([raket_en_co](https://www.instagram.com/raket_en_co)) en **facebook** ([RAKETenCO](https://www.facebook.com/RAKETenCO)) en blijf zo op de hoogte van al onze nieuwste materialen!



aanvankelijk lezen

Paasetjes zoeken



p. 5 – 8

Je oefent op

- woordniveau
- zinsniveau
- tekstniveau
- leesbegrip
- leestempo

Leespuzzels




p. 9 – 11

Je oefent op

- woordniveau
- zinsniveau
- tekstniveau
- leesbegrip
- leestempo

Ganzenbord



p. 12

Je oefent op

- woordniveau
- zinsniveau
- tekstniveau
- leesbegrip
- leestempo

Paaseitjes zoeken




Vorbereiding:

- Kaartjes knippen.
- Leeskaartjes in grabbelzakje steken.

Werkwijze:

- Neem om de beurt een leeskaartje uit het grabbelzakje.
- Trek je een kaartje met de paashaas? Neem dan een extra kaart!
- Wie op het einde van het spel de meeste paaseitjes heeft, is de winnaar!


Wie vindt de meeste paaseitjes?





Paaseitjes zoeken

Wie verzamelt de meeste paaseitjes?



Riket & Co




peer

boef

luid

Riket & Co



Riket & Co



bol

pauw

veer

Riket & Co



door

wal

buik

Riket & Co



wuif

kam

doos

Riket & Co



deuk

poos

laf

Riket & Co



mes

duif

kool

Riket & Co



kaas

lip

bouw

Riket & Co














rijk

maag

wil

Riket & Co



				
buis weet gil Riket & Co	paal geit wok Riket & Co	fut baan reus Riket & Co	woud mop raaf Riket & Co	laag roep bes Riket & Co
				
kap zuur saus Riket & Co	toen vuur sik Riket & Co	duf lijm vaas Riket & Co	 Riket & Co	wijn boom pit Riket & Co



<p>huis</p> <p>leef</p> <p>kip</p> <p>Riket & Co</p>	<p>zaak</p> <p>moet</p> <p>gaf</p> <p>Riket & Co</p>	<p>hut</p> <p>paar</p> <p>beuk</p> <p>Riket & Co</p>	<p>zout</p> <p>los</p> <p>meer</p> <p>Riket & Co</p>	<p>goot</p> <p>doek</p> <p>hol</p> <p>Riket & Co</p>
<p>ziek</p> <p>jas</p> <p>geel</p> <p>Riket & Co</p>	<p>geur</p> <p>waak</p> <p>rum</p> <p>Riket & Co</p>	<p>zes</p> <p>huil</p> <p>jaag</p> <p>Riket & Co</p>	<p>Riket & Co</p>	<p>lieg</p> <p>rook</p> <p>dit</p> <p>Riket & Co</p>


Leespuzzels


Vorbereiding:

- Knip de puzzels uit op de volle lijnen.
- Plooi de kaartjes op de stippellijn en kleef de 2 kanten vast.

Werkwijze:

- Plaats de kaarten met de tekst naar boven op tafel.
- Leg de zinnen in de juiste volgorde om een mooi verhaal te maken.
- Draai de kaartjes om ter controle.





Riket & Co

1

Toon en Loes zijn in de tuin.

1

Loes plukt een bloem en Toon klimt in een boom.

1

Toon zet zijn voet op een tak.

1

De tak breekt af. Toon valt met een smak op de grond.



Riket & Co

2

We gaan op reis naar zee.

2


Op het strand zoek ik een schelp.

2

Ik vind er een die heel mooi en groot is.

2

Ik doe de schelp in een zak en neem ze mee naar huis.



Riket & C

3

Stien speelt op straat met een bal.

3


Ze gooit de bal hoog in de lucht.

3

Plots komt er een hond in de straat.

3

Hij vangt de bal met zijn muil en loopt ermee weg.



Riket & C

4

In de wei van boer Piet staat een dier.

4

Het is een mooi, groot paard.

4

Het paard eet gras en loopt blij rond.

4

Als hij moe is, slaapt het paard in de stal van boer Piet.

Riket & C



spel
kluif
praat

trap
stoer
kleed

rups
koets
werf

kast
paars
huilt

gleuf
blad
speer

knijp
glim
proef




pruik
steun
snoep

steen
klem
vroeg

dans
mond
laars

maand
tulp
zeurt



melk
kaart
rots

dorp
helm
kist



spin
pruim
traan



baard
film
poort

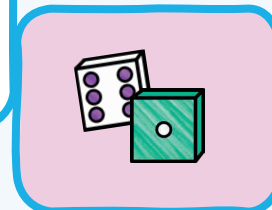
lamp
kind
kaars

knus
zwaar
bril

dreun
knoop
broek

snuit
glas
kreuk

warm
paard
beurt



pers
vork
haast

vloek
kruis
stip



voortgezet
lezen

voortgezet lezen

Paasetjes zoeken



p. 15 – 18

Je oefent op

- woordniveau
- zinsniveau
- tekstniveau
- leesbegrip
- leestempo

Leespuzzels




p. 19 – 21

Je oefent op

- woordniveau
- zinsniveau
- tekstniveau
- leesbegrip
- leestempo

Ganzenbord



p. 22

Je oefent op

- woordniveau
- zinsniveau
- tekstniveau
- leesbegrip
- leestempo

Paaseitjes zoeken




Vorbereiding:

- Kaartjes knippen.
- Leeskaartjes in grabbelzakje steken.

Werkwijze:

- Neem om de beurt een leeskaartje uit het grabbelzakje.
- Trek je een kaartje met de paashaas? Neem dan een extra kaart!
- Wie op het einde van het spel de meeste paaseitjes heeft, is de winnaar!


*Wie vindt de meeste
paaseitjes?*





Paasestjes zoeken

Wie verzamelt de meeste paasestjes?



Riket & Co



palen

geven

komen

Riket & Co



Riket & Co



bouwen

moeten

rijken

Riket & Co



takken

gommen

bessen

Riket & Co



beven

waken

turen

Riket & Co



deuken

geiten

wielen

Riket & Co



messen

hutten

wikken

Riket & Co



buren

zonen

kazen

Riket & Co




tuinen

pauwen












boeken

Riket & Co



<p>hokken</p> <p>lappen</p> <p>missen</p> <p>Riket & Co</p>	<p>zaken</p> <p>mogen</p> <p>duren</p> <p>Riket & Co</p>	<p>deuren</p> <p>roepen</p> <p>buiten</p> <p>Riket & Co</p>	<p>zakken</p> <p>lussen</p> <p>pennen</p> <p>Riket & Co</p>	<p>leger</p> <p>pater</p> <p>zomer</p> <p>Riket & Co</p>
<p>tafel</p> <p>ketel</p> <p>lepel</p> <p>Riket & Co</p>	<p>duivel</p> <p>koepel</p> <p>heuvel</p> <p>Riket & Co</p>	<p>kapper</p> <p>rubber</p> <p>otter</p> <p>Riket & Co</p>	 <p>Riket & Co</p>	<p>laffe</p> <p>dikke</p> <p>holle</p> <p>Riket & Co</p>



				
<p>kamer</p> <p>loper</p> <p>zeker</p> <p>Riket & Co</p>	<p>leuke</p> <p>zoete</p> <p>ruime</p> <p>Riket & Co</p>	<p>netel</p> <p>wafel</p> <p>nobel</p> <p>Riket & Co</p>	<p>sokken</p> <p>bussen</p> <p>heffen</p> <p>Riket & Co</p>	<p>ruiten</p> <p>doeken</p> <p>houden</p> <p>Riket & Co</p>
				
<p>gaten</p> <p>delen</p> <p>hopen</p> <p>Riket & Co</p>	<p>hoeden</p> <p>buigen</p> <p>rijpen</p> <p>Riket & Co</p>	<p>bidden</p> <p>hekken</p> <p>zullen</p> <p>Riket & Co</p>	 <p>Riket & Co</p>	<p>ladder</p> <p>dobber</p> <p>wekker</p> <p>Riket & Co</p>


Leespuzzels


Vorbereiding:

- Knip de puzzels uit op de volle lijnen.
- Plooi de kaartjes op de stippellijn en kleef de 2 kanten vast.

Werkwijze:

- Plaats de kaarten met de tekst naar boven op tafel.
- Leg de zinnen in de juiste volgorde om een mooi verhaal te maken.
- Draai de kaartjes om ter controle.





Riket & Co

1

Vandaag is Joris jarig.

1

Daarom is het feest bij hem thuis.

1

Mama heeft het huis versierd met slingers en ballonnen.

1

Om vier uur gaat de bel. De gasten zijn er, het feest kan beginnen!

2

Vandaag houden we een wedstrijd op school.

2

We lopen zo snel mogelijk drie toertjes rond de speelplaats.

2

Pieter en Karen zijn snel moe en geven het na twee toertjes op.


2

Het is Saartje die als eerste over de eindstreep komt.



Riket & Co

Riket & Co




Riket & Co

3
Wanneer het zonnig weer is,
spelen Kobe en Jelle
graag buiten

3
Ze schommelen, gaan van de
glijbanen en klimmen op het
klimrek.

3
Plots valt Kobe. Hij bezeert zich
en zijn knie begint te bloeden.

3
Gelukkig kan Kobe met een
pleister op zijn been gewoon
verder spelen.



Riket & Co

4
Elke donderdag staan er
kramen op het marktplein van
ons dorp.

4
In die kramen kan je allerlei
spullen kopen: groenten, fruit,
vlees, vis, stoffen en kleding.

4
Mijn oom en tante kopen er
wekelijks alles wat ze nodig
hebben.

4
Na de boodschappen gaan
ze altijd nog een kopje koffie
drinken.



gevallen
gewonnen
gebakken




bevatten
beginnen
betrokken

vertellen
vergissen
verklappen

duidelijk
tijdelijk
koninklijk

verstandig
gezellig
branderig

kinderen
zilveren
slingeren




betaling
oefening
levering



rekenen
ordenen
zegenen

ongezond
ongeluk
ondeugend

voordelen
voorschrijven
voorhouden



gevaren
geweten
geloven

wandelen
hagelen
popelen



verdienen
verkouden
verzuimen



bekendheid
minderheid
gekkigheid

beloven
betalen
bereken

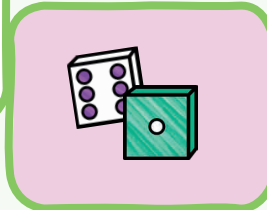
verhalen
vergeten
verhuren

bedoelen
bereiken
bewijzen



gebeuren
geluiden
gebouwen

slechteren
toveren
goederen



aanwezig
dromerig
wanhopig



hatelijk
figuurlijk
letterlijk



gevorderd lezen

Paasetjes zoeken



p. 25 – 28

Je oefent op

- woordniveau
- zinsniveau
- tekstniveau
- leesbegrip
- leestempo

Leespuzzels




p. 29 – 31

Je oefent op

- woordniveau
- zinsniveau
- tekstniveau
- leesbegrip
- leestempo

Ganzenbord



p. 32

Je oefent op

- woordniveau
- zinsniveau
- tekstniveau
- leesbegrip
- leestempo

Paaseitjes zoeken




Vorbereiding:

- Kaartjes knippen.
- Leeskaartjes in grabbelzakje steken.

Werkwijze:

- Neem om de beurt een leeskaartje uit het grabbelzakje.
- Trek je een kaartje met de paashaas? Neem dan een extra kaart!
- Wie op het einde van het spel de meeste paaseitjes heeft, is de winnaar!


*Wie vindt de meeste
paaseitjes?*





Paaseitjes zoeken

Wie verzamelt de meeste paaseitjes?



Riket & Co



struisvogeltje
brillenkokertje
schilderijtje

Riket & Co



Riket & Co



voetbalsokken
brievenbussen
gewichtheffen

Riket & Co



schrijnwerkertje
badhanddoeken
ruimtewezens

Riket & Co



haardrogertje
reiswekkertje
slaapkamertje

Riket & Co



zonnebrillen
lantaarnpalen
kamerplanten

Riket & Co



verjaardagsfeest
kasteeltoren
waterkoker

Riket & Co



dierentuinen
kampeerterrein
toverstokken

Riket & Co



natuurwandeling
brandweerwagen
voorleesboeken

Riket & Co



perenbomen wegbeschrijving zekerheden	vishengeltje regenboogje toestelletje	meergranenbrood suikerwafels nobelprijzen	wentelteefjes leesbrilletje vlinderdasje	onderhandelen uitnodigen gemoedelijker
Riket & Co	Riket & Co	Riket & Co	Riket & Co	Riket & Co
honderdjarig atletiekwedstrijd gezelschapsspel	verdedigen verzamelen veronderstellen	kamerorkest schildersezel plantenbakken		gebeurtenissen geboortekaartje gemakkelijke
Riket & Co	Riket & Co	Riket & Co	Riket & Co	Riket & Co



keukenkastje zandloperkje parkeerplaatsje	herfstwandeling nagerechten ovenshotels	wonderbaarlijk aannemelijk onmiddellijk	echtgenoten burgemeesters kindertekening	ruitenwissers speelgoedauto stripverhalen
Riket & Co	Riket & Co	Riket & Co	Riket & Co	Riket & Co
gemeentehuizen speelpleinwerking vakantiedagen	speelkwartiertje zomersproetjes lieveheersbeestje	aardappelmesje kersentaartje kamerjasje		rekenboeken tomatensaus riddersverhalen
Riket & Co	Riket & Co	Riket & Co	Riket & Co	Riket & Co

Leespuzzels


Vorbereiding:

- Knip de puzzels uit op de volle lijnen.
- Plooi de kaartjes op de stippellijn en kleef de 2 kanten vast.

Werkwijze:

- Plaats de kaarten met de tekst naar boven op tafel.
- Leg de zinnen in de juiste volgorde om een mooi verhaal te maken.
- Draai de kaartjes om ter controle.





Riket & Co

1

Joachim en Evelien gaan op vakantie naar Thailand.

1

Op de luchthaven passeren ze langs de douane.

1

De douanier controleert hun paspoort en vluchtbestemming.

1

Daarna kunnen ze inchecken en kan hun avontuur beginnen!



Riket & Co

2

Op zondag gaan we ontbijten in een restaurant.

2


De garçon brengt de menukaarten naar onze tafel.

2

Ik kies een kommetje cornflakes en een croissant met confituur.

2

Als dessert krijg ik nog een chocolade-ijs met slagroom.



Riket & Co

3

Een wetenschapper gaat op expeditie in de jungle.

3


Hij is op zoek naar een zeldzame chimpansee en exotische vogels.

3

De chimpansee blijkt moeilijk te traceren.

3

Met zijn bevindingen gaat hij terug naar het laboratorium voor verder onderzoek.



Riket & Co

4

Op vrijdagavond ga ik met vrienden naar de bioscoop.

4

We kijken eerst op de affiches welke films er gespeeld worden.

4

Daarna kopen we onze tickets en gaan we langs de snackbar.

4

Ik kies een bakje popcorn. Mijn vrienden nemen een zakje chips en marshmallows.



hyena
penalty
yoga


excuus
examen
exact

methode
thee
thuis

quiz
frequent
cheque

hobby
systeem
volleybal

luxe
extra
taxi




labyrint
cowboy
fysica

excuseer
excellent
maximum

thermosfles
marathon
kathedraal

export
nylon
filmquiz



theorie
katholiek
Thailand

quad
aquarel
quinoa



dyslexie
xylofoon
pyjama

tequila
squash
enquête

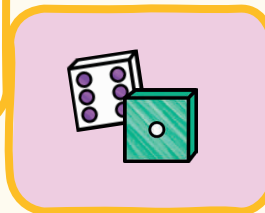
therapie
thans
thermos

rugby
whisky
symbool

Mexico
explosie
textiel

pony
jury
sorry

frequentie
mannequin
quotiënt




theater
bibliotheek
apotheker

flexibel
reflex
exemplaar

Clipart Credits

www.teacherspayteachers.com



AlefClipArt