



spellingraket

Dictee- spelletje



Winter

Gebruiksvoorwaarden

Bedankt om deze spellingraket te downloaden.
We wensen je alvast veel oefenplezier!

- Dit bestand mag **NIET** verder gedeeld of verkocht worden.
(Ken je iemand die geïnteresseerd is, gelieve dan te verwijzen naar onze webshop:
www.raket-en-co.be)
- De documenten dienen in hun oorspronkelijke vorm gebruikt te worden en mogen **NIET** aangepast worden.
- Het materiaal mag **NIET** online of op sociale media gedeeld worden.
- Het materiaal mag **WEL** gekopieerd worden voor eigen gebruik: in je klas of tijdens een therapiesessie.
- Foto's van de oefeningen of van het gebruik van het materiaal mogen **WEL** geplaatst worden op sociale media.

TIP: Voor een optimale kwaliteit, gebruik je het best Adobe Acrobat Reader om onze downloads te openen en af te drukken.

Het ontwikkelen en creëren van dit materiaal vergt veel tijd en energie. We doen dit met veel enthousiasme en plezier.

We hopen dan ook dat jullie er evenveel van genieten.

Gelieve deze gebruiksvoorwaarden te respecteren en toe te passen zodat we ons materiaal aan een kleine prijs kunnen blijven aanbieden.

Vragen of opmerkingen? Laat het ons weten op info@raket-en-co.be

Volg ons op **instagram** ([raket_en_co](https://www.instagram.com/raket_en_co)) en **facebook** ([RAKETenCO](https://www.facebook.com/RAKETenCO)) en blijf zo op de hoogte van al onze nieuwste materialen!


dicteespelletjes

Winter

Inhoud:



wintermannetjes



dicteekaartjes



voorbeeldkaart

Vorbereiding:




- Knip de kaartjes uit.
- De kaarten met een wintermannetje steek je in een grabbelzakje.
- De dicteekaartjes verstop je in de kamer.
- Spelsuggestie 2: Noteer op de voorbeeldkaart de woorden en/of zinnen die het kind moet oefenen.

Spelsuggestie 1 (auditief dictee):

- Neem een kaartje uit het grabbelzakje.
- Zoek het bijhorende dicteekaartje zo snel mogelijk in de kamer.
- Laat een woord/zin op het dicteekaartje schrijven.
- Speel tot alle kaartjes gevonden zijn.

Spelsuggestie 2 (visueel dictee of inprentdictee):

- Neem een kaartje uit het grabbelzakje.
- Lees het bijhorende woord of de bijhorende zin op de voorbeeldkaart.
- Zoek het bijhorende dicteekaartje zo snel mogelijk in de kamer.
- Schrijf het woord op dat je moest onthouden.
- Speel tot alle kaartjes gevonden zijn.





Riket & Co

Riket & Co

Riket & Co

Riket & Co

Riket & Co



Riket & Co

Riket & Co

Riket & Co

Riket & Co

Riket & Co



Riket & Co

Riket & Co

Riket & Co

Riket & Co

Riket & Co



Riket & Co

Riket & Co

Riket & Co

Riket & Co

Riket & Co



Riket & Co



Riket & Co



Riket & Co



Riket & Co



Riket & Co



Blank writing lines for the penguin illustration.

Riket & Co



Blank writing lines for the sheep illustration.

Riket & Co



Blank writing lines for the yeti illustration.

Riket & Co



Blank writing lines for the mouse illustration.

Riket & Co



Blank writing lines for the gnome illustration.

Riket & Co



Riket & Co



Riket & Co



Riket & Co



Riket & Co



Riket & Co



Riket & Co



Riket & Co



Riket & Co



Riket & Co



Riket & Co

voorbeeldkaart





















Clipart Credits

www.teacherspayteachers.com

