





speelraket

Speelbundel



Zomer

Raket & Co 

FREEBIE

Gebruiksvoorwaarden

Bedankt om deze speelraket te downloaden.
We wensen je alvast veel oefenplezier!

- Dit bestand mag **NIET** verder gedeeld of verkocht worden.
(Ken je iemand die geïnteresseerd is, gelieve dan te verwijzen naar onze webshop: www.raket-en-co.be)
- De documenten dienen in hun oorspronkelijke vorm gebruikt te worden en mogen **NIET** aangepast worden.
- Het materiaal mag **NIET** online of op sociale media gedeeld worden.
- Het materiaal mag **WEL** gekopieerd worden voor eigen gebruik: in je klas of tijdens een therapiesessie.
- Foto's van de oefeningen of van het gebruik van het materiaal mogen **WEL** geplaatst worden op sociale media.

TIP: Voor een optimale kwaliteit, gebruik je het best Adobe Acrobat Reader om onze downloads te openen en af te drukken.

Het ontwikkelen en creëren van dit materiaal vergt veel tijd en energie. We doen dit met veel enthousiasme en plezier.

We hopen dan ook dat jullie er evenveel van genieten.

Gelieve deze gebruiksvoorwaarden te respecteren en toe te passen zodat we ons materiaal aan een kleine prijs kunnen blijven aanbieden.

Vragen of opmerkingen? Laat het ons weten op info@raket-en-co.be

Volg ons op **instagram** ([raket_en_co](https://www.instagram.com/raket_en_co)) en **facebook** ([RAKETenCO](https://www.facebook.com/RAKETenCO)) en blijf zo op de hoogte van al onze nieuwste materialen!

Inhoud

- ① I spy p. 4
- ② ijsjes maken p. 9
- ③ koffers pakken p. 11
- ④ puzzelplezier p. 14

1 spy


Vorbereiding:


- Druk de zoekplaat af. (p. 5)
- Knip de grabbelkaartjes.

Werkwijze:

- Leg de grabbelkaartjes op een stapel met de prent naar onder.
- Draai 1 kaartje om en zoek het figuurtje zo snel mogelijk op de zoekplaat.
- Wie als eerste het figuurtje vindt, wint de kaart.
 - De bolletjes op het grabbelkaartje duiden aan hoeveel punten je gewonnen hebt.

Wie vindt de meeste figuren?






Riket & Co




1 spy


Wie vindt de meeste
figuurtjes?



Riket & Co



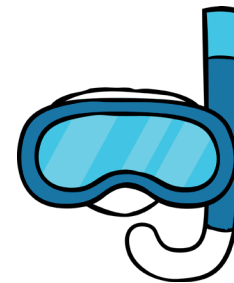
Riket & Co



Riket & Co




Riket & Co




Riket & Co




Riket & Co




Riket & Co



Riket & Co




Riket & Co




Riket & Co



Riket & Co




Riket & Co




Riket & Co



Riket & Co




Riket & Co




Riket & Co



Riket & Co




Riket & Co




Riket & Co




Riket & Co




Riket & Co



Riket & Co



Riket & Co




Riket & Co



Riket & Co




Riket & Co




Riket & Co



Riket & Co



Riket & Co



Riket & Co

Ijsjes maken

Materiaal:





- 1 dobbesteent
- 2 pionnen
- kleurpotloodjes
- spelbord (p. 10)

Werkwijze:


- Zet de pionnen in het startvak.
- Gooi om de beurt met de dobbelsteen en verplaats je pion.
- Kom je op een vakje met een ijsbolletje? Kleur een bolletje van jouw ijsje.
- Wie op het einde de meeste ijsbolletjes heeft gekleurd, is de winnaar!

Wie mag
het grootste ijsje
bestellen?





Riket & Co



Koffers pakken

Materiaal:

- 1 van de 2 spelborden
- 1 dobbelsteen
- 2 pionnen

Werkwijze:

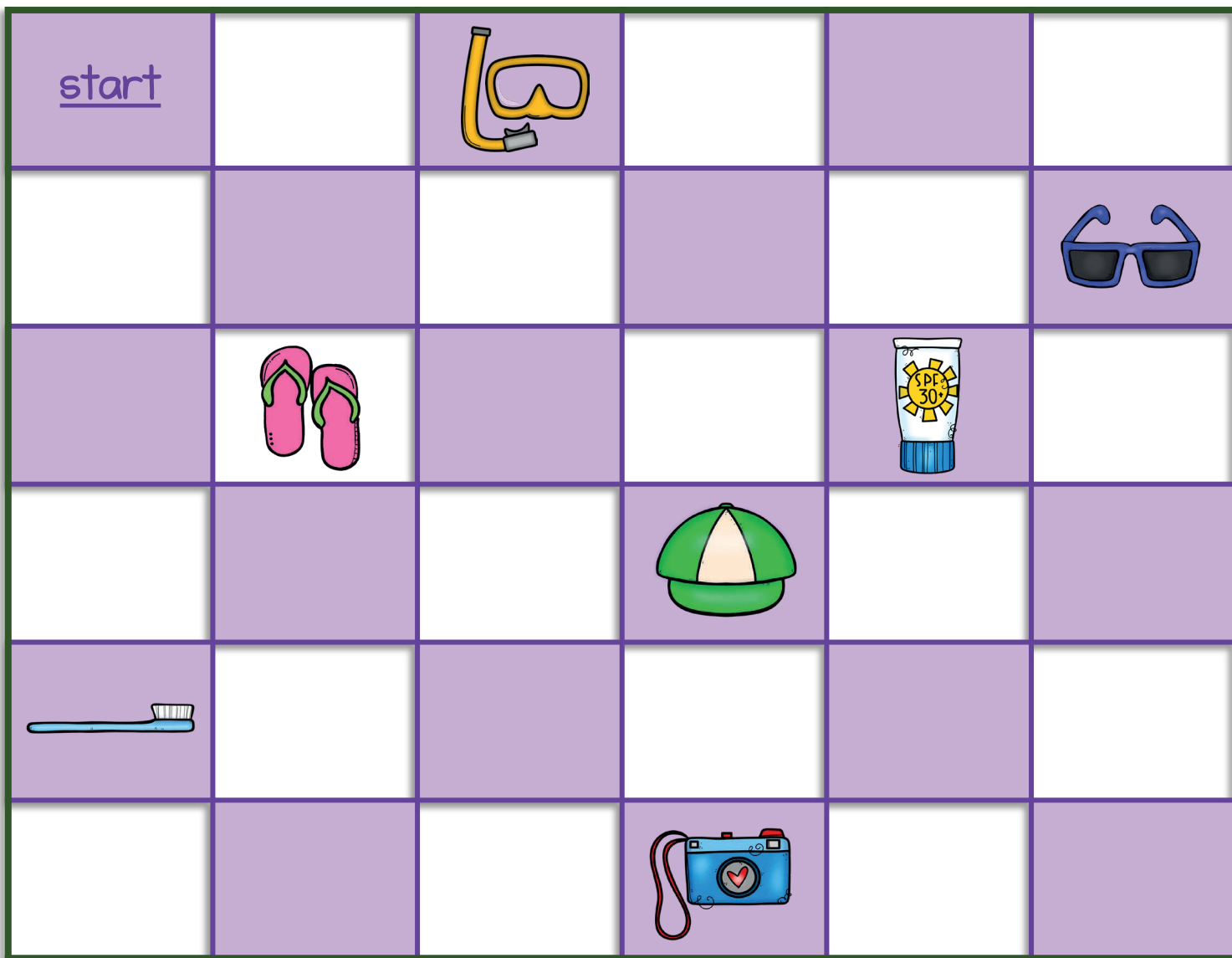
- Zet de pionnen in het startvak.
- Rol met de dobbelsteen en kijk hoeveel vakjes je jouw pion mag verplaatsen. Je mag je pion enkel horizontaal en verticaal verplaatsen.
- Verzamel zo snel mogelijk alle spullen die je nodig hebt om op vakantie te gaan.
- Wie als eerste alle spullen heeft verzameld, wint het spel!

Wie kan als eerste alle spullen
in zijn koffer stoppen?





Sta jij ook te popelen om op vakantie te vertrekken?
Pak zo snel mogelijk je koffer!
Zorg ervoor dat je niks vergeet!

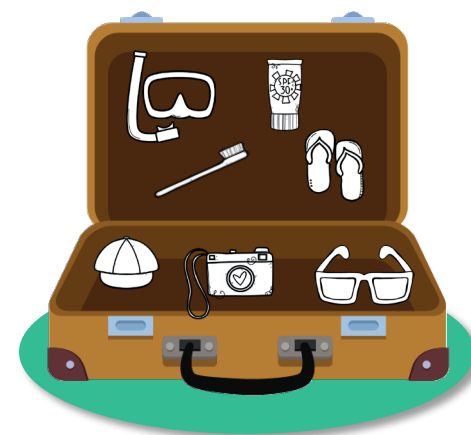
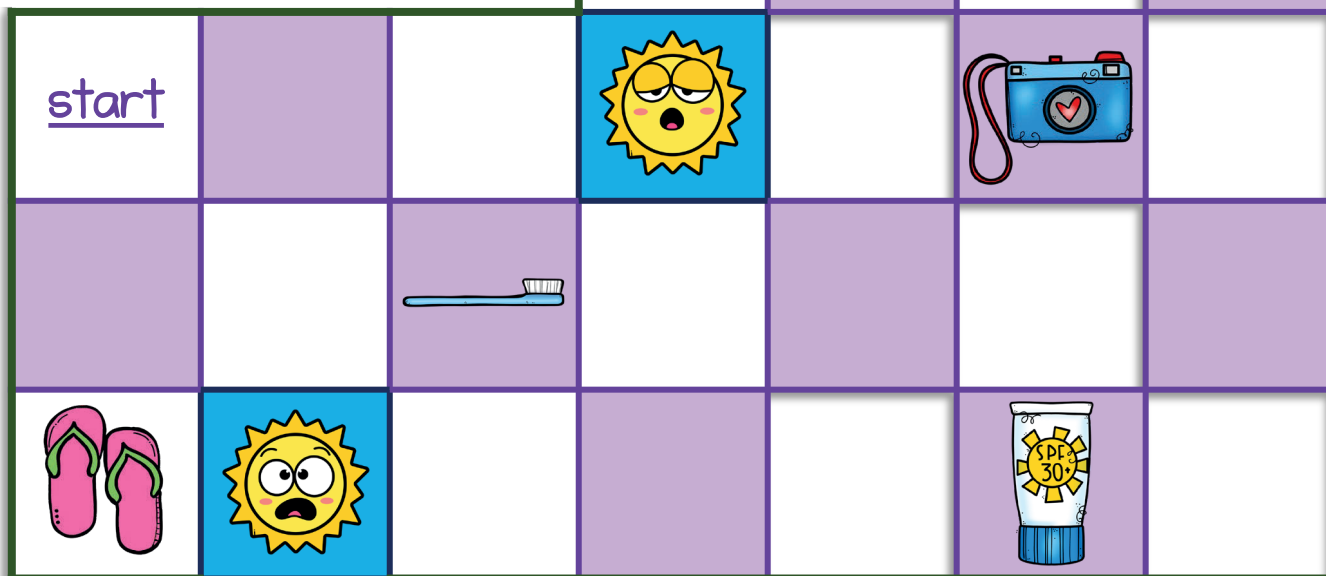
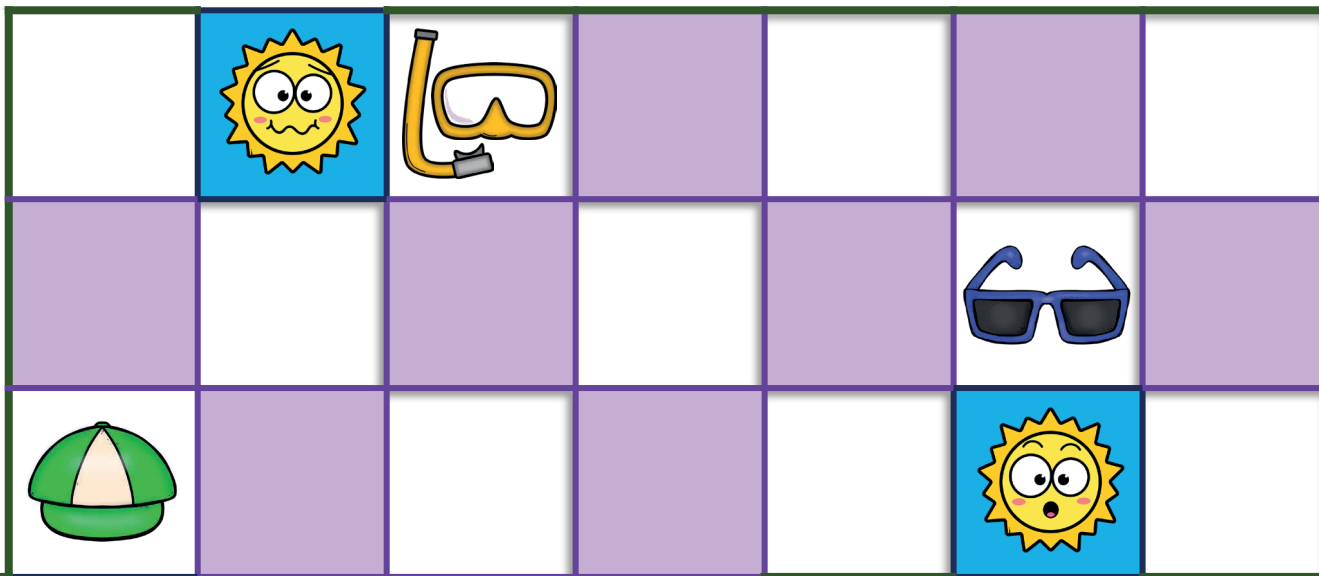




Sta jij ook te popelen om op vakantie te vertrekken?
 Pak zo snel mogelijk je koffer!
 Zorg ervoor dat je niks vergeet!



Let op: je mag niet op de vakjes met de zonnnetjes stappen!



Puzzelplezier


Vorbereiding:


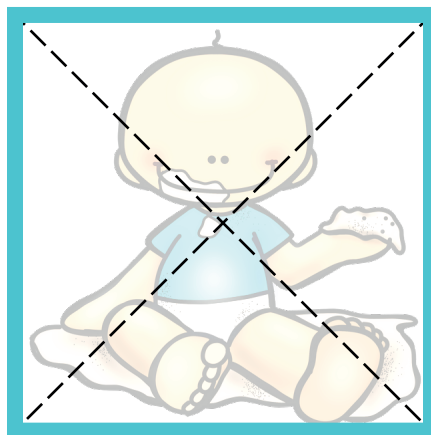

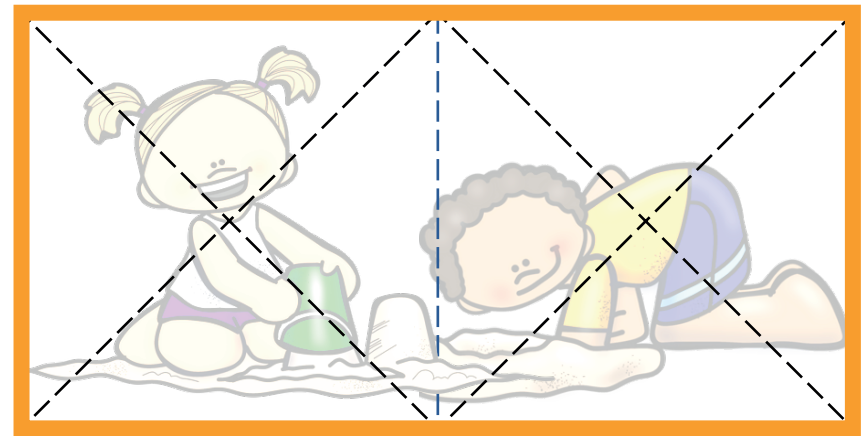
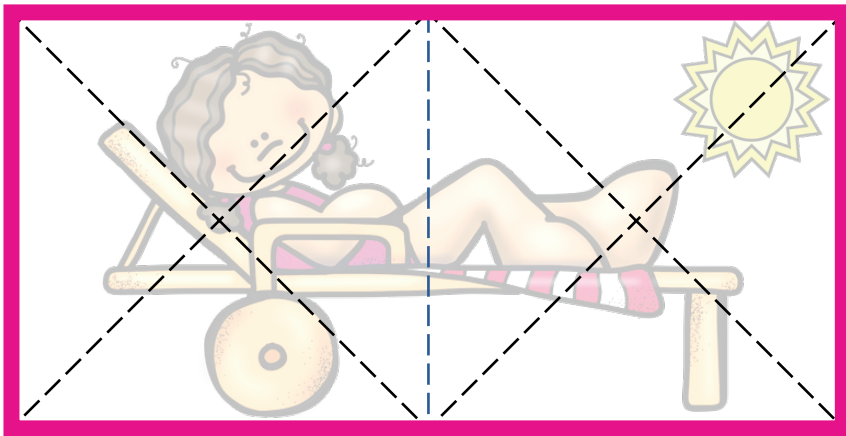
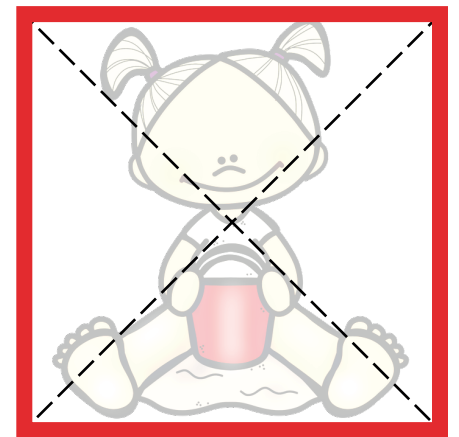


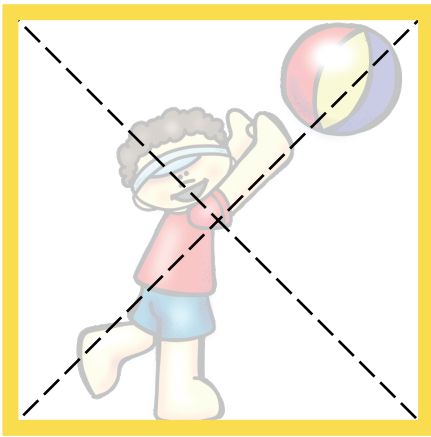
- Druk de aflegplaat af. (p. 15)
- Knip de puzzelstukjes (p. 16) uit en steek ze in een grabbelzakje.


Werkwijze:

- Leg de aflegplaat in het midden van de tafel.
- Neem om de beurt een puzzelstukje uit het grabbelzakje en leg het op de juiste plaats op de aflegplaat.
- Wie met zijn puzzelstuk de puzzel kan vervolledigen, krijgt alle puzzelstukken van die puzzel.
- Wie op het einde de meeste puzzelstukken heeft verzameld, wint het spel.

Wie verzamelt de meeste puzzelstukken?







Clipart Credits

www.teacherspayteachers.com

